

전시공유플랫폼

# 신청 가이드

(청년형)

한국문화예술회관연합회

시스템 관련 문의 T : 02.3019.5873

사업 및 공모 문의 T : 02.3019.5873



한국문화예술회관연합회  
Korean Culture and Arts Centers Association

전시공유플랫폼

# 전시프로그램 - 기존 등록자

# 1. 로그인 후 마이페이지 버튼 클릭

\* 기존 등록자는 마이 페이지 접속

전시공유플랫폼  
EXHIBITION SHARING PLATFORM

전시프로그램    전시공간    온라인전시관    커뮤니티    소개    ≡    🔍

로그아웃 | 마이페이지 | 사이트맵

## 전시공간 제공자와 전시프로그램 제공자의 만남

전시공간 활성화 지원 사업은  
수도권에 집중된 전시프로그램을 지역으로 확산하여  
지역 유희 전시공간의 가동률을 높이고,  
지역민의 전시관람 기회를 통해  
시각예술분야의 문화향유 기회를 확대하고자 합니다.

[사업신청](#)

## 2. 신청내역 상세 버튼 클릭

마이페이지 ▾

신청내역

나의 작성내역

회원정보수정

HOME > 마이페이지 > 신청내역

### 신청내역

신청년도	구분	신청명	신청내역	처리상태	신청일자
2022	전시프로그램	ooo 전	<a href="#">상세</a>	신청취소	2021.11.05
2022	전시프로그램	불완전의 에너지	<a href="#">상세</a>	신청완료	2021.11.05

# 3. 작가소개 - 수정하기

## 홍길동전

	작가소개	전시프로그램 소개	참여 작가 및 작품	작품이미지	기타이미지
신청유형	청년형				
신청연도	2022				
지원유형	국공립미술관				
청년작가소개	작가명	홍길동			
	이메일	000@or.kr			
	작가소개	안녕하세요. 작가 홍길동이라고 합니다. 저는 생과 영혼을 숲 안에 그리는 작업을 하고 있고 그 안에서 생명력을 갖는 물체를 통해 삶의 신비로움과 따뜻함을 그리고 있습니다.			
주요 참여 전시	2020.05 두번째 개인전, 삼청동 열갤러리 2020.03 원더키디 전, 갤러리 다운 2019.12 작가, 또 만나자 전, 한국방송통신대학교 열린관 2019.11 초대 개인전: 숲의 정령, 예술집 2019.09 독서전, 갤러리 예코락 2019.05 첫번째 개인전, 인사동 갤러리 라메르				

신청취소

수정하기

# 4. 전시프로그램 소개 - 수정하기

## 불완전의 에너지

단체소개	전시프로그램 소개	참여 작가 및 작품	작품이미지	가타이미지
전시프로그램명	불완전의 에너지			
책임기획자	홍길동			
기획자약력	2017 - 2018. 000 미술관 2018. 000 박물관 2019. (재)00 문화재단 2019 ~ 현재. 000 미술관 재직			
전시유형	단체전			
전시가능기간	3월, 4월, 5월, 6월, 7월, 8월, 9월, 10월, 11월, 12월			
전시필요공간	80㎡ (24평) 이상 120㎡ (36평) 이하			
장르	평면   회화 입체   설치			
소요예산	2000만원이하			
전시프로그램 내용	<p>기획의도 및 목적</p> <p>시각예술은 눈으로 보는 것에도 불구하고 보이지 않는 정신적인 것을 다룬다. 가시적인 것들로부터 의미를 끌어내는 능력을 가진 사람들을 우리는 예술가라 부른다. 이러한 감성을 가진 네 명의 참여작가는 제각각의 시각언어로 삶을 그려며, 특징적이고 개성있는 작업을 하고 있다. '불완전의 에너지'로 각자의 영역에 매일 도전하는 이들을 조명하는 본 전시가 자신을 담담히 마주하여 불완전함을 겸허히 받아들이고 자기자신을 회복하여 서로를 보듬는 치유의 장이 되길 바란다.</p> <p>전시주제</p> <p>미국의 수학자이자 논리학자인 쿠르트 괴델은 '정(진실)임에도 증명될 수 없는 수학적 명제들이 존재한다.'는 '불완전성 정리'를 발표하였다. 이는 수학에 나타난 모순을 정리한 이론으로 수학적 증명에 불가능한 것은 없다던 괴델의 학계의 분위기를 뒤흔었다. 전시는 괴델의 '불완전성 정리'에서 착안하여 이를 삶으로 풀어내, 증명할 수 없음에도 불구하고 참인 명제처럼 불완전한 인생이지만 삶은 그 자체로 의미가 있음을 다양한 시각작품을 통해 전달한다.</p> <p>전시내용</p> <p>사람은 누구나 완전함을 갈망하지만 이내 불완전한 존재임을 인식한다. 하지만 아이러니하게도 완전함을 주는 행위는 '불완전함'에서 시작된다. 불완전한 삶은 심리적 불안과 긴장감을 초래하지만 이는 마음을 다지며 삶을 반추하는 계기가 되기도 한다. 이러한 과정은 완전함을 추구하는 과정으로서 아름답다고 말할 수 있다. 청년작가들에게도 '불완전'은 끊임없이 달려가는 도전과 노력의 시발점이 된다. 전시에 참여한 네 명의 작가는 누구도 도달하지 않은 미지의 영역을 추구하며, 자신이 마주하는 일상과 현실을 심미적으로 승화하여 작품에 반영한다.</p>			
부대행사	<p>○ 전시연계 체험프로그램 (상시, 예약)</p> <p>- 내용 : 전시 관람 후 참여작가의 작품을 나만의 방법으로 재구성해보는 전시연계 체험프로그램</p> <p>- 운영계획 : 전시 관람을 마친 후 전시실 내외부에 준비된 공간(타이틀, 의자)에서 자유롭게 앉아 체험한다. 타이틀 위에 놓여진 인쇄물을 활용해 자신만의 방법으로 작가의 작품을 재구성해보며, 관람객이 만들어낸 2차 창작물로 전시를 할 수 있다. 단체(유시원, 소풍하고 등)는 예약을 받아서 진행한다.</p>			
메인이미지 (전시 포스터 이미지)				
첨부파일				

신청취소

수정하기

# 5. 참여작가 및 작품 - 수정하기

마이페이지 -

신청내역

나의 작성내역

회원정보수정

HOME > 마이페이지 > 신청내역

## 불완전의 에너지

단체소개

전시프로그램 소개

참여 작가 및 작품

작품이미지

기타이미지

참여작가 소개

- 홍길동 1 : 1989년생, 개인전 4회, 단체전 다수 - 홍길동 2 : 1994년생, 개인전 2회, 단체전 다수 - 홍길동 3 : 1979년생, 개인전 2회, 단체전 다수 - 홍길동 4 : 1987년생, 개인전 8회, 단체전 다수

출품 작품 수











68 작품

신청취소

수정하기

## 6. 작품이미지 - 수정하기

### 불완전의 에너지

단체소개		전시프로그램 소개		참여 작가 및 작품		작품이미지		기타이미지	
작가명	이미지 / 작품명	작품사이즈	재료	제작연도	순서				
홍길동 10	 스담	510	목탄	1995	1				
홍길동 9	 평등	509	목탄	1995	1				
홍길동 8	 순수	508	목탄	1995	1				
홍길동 7	 희망	507	목탄	1995	1				
홍길동 6	 행복	506	목탄	1995	1				
홍길동 5	 평화	505	목탄	1995	1				
홍길동 4	 사랑	504	목탄	1995	1				
홍길동 3	 웃음	503	목탄	1995	1				
홍길동 2	 미소	502	목탄	1995	1				
홍길동 1	 긍정	501	목탄	1995	1				

신청취소

수정하기

# 7. 작품이미지 - 기존 이미지 선택 후 삭제











**\* 작품 이미지 10개 이상 필수**

마이페이지 - 신청내역 | 나의작성내역 | 회원정보수정 HOME > 마이페이지 > 신청내역

### 불완전의 에너지

단체소개 | 전시프로그램 소개 | 참여 작가 및 작품 | **작품이미지** | 기타이미지

① 작품이미지 10개 이상 필수 등록 | 등록한 내용은 자동으로 저장됩니다. | [업선일괄등록](#) | [추가 +](#) | **삭제 -**

작가명	이미지 / 작품명	작품사이즈	재료	제작연도	순서	<input checked="" type="checkbox"/>
홍길동 10	 소망	510	묵판	1995	1	<input checked="" type="checkbox"/>
홍길동 9	 평등	509	묵판	1995	1	<input checked="" type="checkbox"/>
홍길동 8	 순수	508	묵판	1995	1	<input checked="" type="checkbox"/>
홍길동 7	 희망	507	묵판	1995	1	<input checked="" type="checkbox"/>
홍길동 6	 행복	506	묵판	1995	1	<input checked="" type="checkbox"/>
홍길동 5	 평화	505	묵판	1995	1	<input checked="" type="checkbox"/>
홍길동 4	 사랑	504	묵판	1995	1	<input checked="" type="checkbox"/>
홍길동 3	 웃음	503	묵판	1995	1	<input checked="" type="checkbox"/>
홍길동 2	 미소	502	묵판	1995	1	<input checked="" type="checkbox"/>
홍길동 1	 긍정	501	묵판	1995	1	<input checked="" type="checkbox"/>

# 8. 작품이미지 - 추가

마이페이지 -

신청내역

나의 작성내역

회원정보수정

HOME > 마이페이지 > 신청내역

## 불완전의 에너지

단체소개

전시프로그램 소개

참여 작가 및 작품

작품이미지

기타이미지

① 작품이미지 10개 이상 필수 등록 | 등록된 내용은 자동으로 저장됩니다.

캡션일괄등록 [A]

추가 +

삭제 -

작가명

이미지 / 작품명

작품사이즈

재료

제작연도

순서



등록된 내용이 없습니다.

목록보기

## 9. 작품 이미지 내용 작성 - 개별등록

\* 작품 이미지 사이즈 : 가로 546 x 세로 384

작품 이미지 등록

×

작가명 \*

임승빈

작품명 \*

고통

작품사이즈 \*

600

재료 \*

고무

제작연도 \*

2019

게시순서 \*

1

작품이미지 \*

파일선택

최적 사이즈 : 가로 546 X 세로 384 (px)  
최대 용량 : 2MB

등록하기

# 10. 기타이미지 등록 - 추가

**\* 전시장 전경 5개 이상, 부대행사 이미지 3개 이상 필수 등록**

마이페이지 - 신청내역 | 나의 작성내역 | 회원정보수정 HOME > 마이페이지 > 신청내역

### 불완전의 에너지

단체소개	전시프로그램 소개	참여작가 및 작품	작품이미지	기타이미지
------	-----------	-----------	-------	-------

ⓘ 전시장 전경 5개 이상, 부대행사 이미지 3개 이상 필수 등록

추가 + 삭제 -

구분	이미지 / 설명	순서	<input type="checkbox"/>
등록된 이미지가 없습니다.			

목록보기

# 11. 기타이미지 등록하기

기타 이미지 등록 X

구분 \* 전시장전경 v

설명 \*

게시순서 \* 0

작품이미지 \* 파일선택 최적 사이즈 : 가로 546 X 세로 384 (px)  
최대 용량 : 2MB

등록하기

기타 이미지 등록 X

구분 \* 부대행사 v

설명 \*



게시순서 \* 0

작품이미지 \* 파일선택 최적 사이즈 : 가로 546 X 세로 384 (px)  
최대 용량 : 2MB

등록하기

\* 사이즈 : 가로 546 x 세로 384 픽셀

## 12. 이미지 완료 후 신청하기 버튼 클릭 후 완료

테스트작가명2		테스트작품명_2	40x57cm	테스트재료_2	2019	4	<input type="checkbox"/>
테스트작가명1		테스트작품명_1	133x52.5cm	테스트재료_1	2019	5	<input type="checkbox"/>

< 1 >

k-artspace.or.kr 내용:  
신청하시겠습니까?



k-artspace.or.kr 내용:  
전시프로그램 신청이 완료되었습니다.  
마이페이지 > 신청내역 페이지로 이동하시겠습니까?


전시공유플랫폼

# 전시프로그램 - 신규 등록자

전시공유플랫폼

# 회원가입

**\* 회원 가입 필요**



# 1. 로그인 버튼 클릭



## 전시공간 제공자와 전시프로그램 제공자의 만남

전시공간 활성화 지원 사업은  
수도권에 집중된 전시프로그램을 지역으로 확산하여  
지역 유휴 전시공간의 가동률을 높이고,  
지역민의 전시관람 기회를 통해  
시각예술분야의 문화향유 기회를 확대하고자 합니다.

사업신청

---

## 2. 회원가입 클릭

아이디를 입력해 주세요.	로그인
비밀번호를 입력해 주세요.	
<input type="checkbox"/> 아이디 저장하기	

전시공유플랫폼  
EXHIBITION SHARING PLATFORM



제주해비치아트페스티벌  
JEJU HAEVICH ARTS FESTIVAL

전시공유플랫폼 신규가입은  
제주해비치아트페스티벌 회원가입을 통해 이루어집니다.

- 회원가입 및 아이디 찾기/비밀번호 찾기는 제주해비치아트페스티벌 홈페이지에서 진행됩니다.
- 회원가입 후 전시공유플랫폼에서 전시프로그램/전시공간 제공 신청이 가능합니다.
- 회원이 되시면 하나의 통합된 ID와 비밀번호로 전시공유플랫폼 및 제주해비치아트페스티벌을 이용하실 수 있습니다.

회원가입하기	아이디 / 비밀번호 찾기
--------	---------------

# 3. 회원 종류

🏠 > GUEST > 회원가입

## 이용약관

이 약관에 명시되지 않은 사항과 이 약관의 해석에 관하여는 「전자상거래 등에서의 소비자보호에 관한 법률」 등 관련법령 및 정부기관의 해석 또는 일반적인 상관례에 따릅니다.

TOP

### 제 2장 회원가입 및 서비스 이용약관

#### 제 5조 (회원가입)

- ① 당 사이트 회원 가입신청은 제주해비치아트페스티벌에 참가하고자 하는 문화예술회원과 문화예술단체 등이 할 수 있습니다.
- ② 당 사이트의 회원이 되고자 하는 사람(단체)은 제8조의 규정에 의하여 당 사이트가 정한 가입 양식에 따라 회원정보를 기입하고 이 약관에 동의한다는 의사표시를 함으로서 회원가입을 신청합니다.
- ③ 당 사이트는 이용신청을 검토하고 본인을 확인하여 회원가입신청을 승낙하며 이러한 승낙이 이루어진 후 신청자에게 당 사이트 회원의 자격을 부여합니다. 다음 각 호에 해당하는 경우엔 회원 가입을 승낙하지 않을 수 있습니다.

이 이용약관에 동의합니다.

## 개인정보처리방침

- 홈페이지의 개선과 보안을 위한 통계분석, 이용자와 웹사이트 간의 원활한 의사소통 등을 위해 사용하기 위해 다음의 정보는 자동으로 수집·저장됩니다.

- 가) 이용자의 인터넷서버 도메인명과 우리 홈페이지를 방문할 때 거신 웹 사이트의 주소, 방문 일시 등
- 나) 이용자의 브라우저 종류 및 OS

※ 위와 같이 수집·저장되는 정보는 이용자 여러분에게 보다 나은 서비스를 제공하기 위해 홈페이지의 개선과 보안을 위한 통계분석, 이용자와 웹 사이트간의 원활한 의사소통 등을 위해 이용되어질 것입니다. 다만, 법령의 규정에 따라 이러한 정보를 제출하게 되어 있을 경우도 있다는 것을 유념하시기 바랍니다.

### 개인정보의 이용 및 제공

제 3자 제공우리 연합회는 고지하거나 동의한 범위를 초과하여 개인정보를 이용하거나 제3자에게 제공 또는 공개하지 않습니다. 다만 법령의 규정에 의한 정보 제공의 경우나 기타 법령이 허용한 범위 내에서는 예외로 합니다.

이 개인정보처리방침에 동의합니다.

## 회원종류 선택

- 문예회원    단체회원    청년형 회원

이전으로

회원가입

## 4. 회원가입 완료 화면



THANK YOU! :)

반갑습니다. " 고객님! 회원 가입이 완료 되었습니다.

회원님은 저희 사이트에서 제공하는 모든 서비스와 이벤트를 편리하게 이용하실 수 있습니다.

'제주해비치아트페스티벌'은 최고의 사이트가 되기 위해 최선의 노력을 하겠습니다.

감사합니다.

메인으로 이동

로그인

## 5. 회원가입 인증 메일

### 회원가입을 축하드립니다.

고객님의 회원가입이 정상적으로 완료되었습니다.  
가입하신 아이디를 확인해주세요.



### 환영합니다.

님, 안녕하세요!  
저희 회원이 되신 것을 다시 한번 감사드립니다.  
회원님의 정보는 철저히 보안되어지며, **마이페이지**에서 언제든지 수정이 가능합니다.

회원님의 아이디는  입니다.

본 메일은 발신전용이므로 회답되지 않습니다.  
메일을 원치 않으시면 **로그인** 후 회원정보수정 페이지에서 **이메일 수신여부**를 변경하시기 바랍니다.

문의사항은 고객센터로 문의하시기 바랍니다.

## 6. 사업신청 버튼 클릭



### 전시공간 제공자와 전시프로그램 제공자의 만남

전시공간 활성화 지원 사업은  
수도권에 집중된 전시프로그램을 지역으로 확산하여  
지역 유휴 전시공간의 가동률을 높이고,  
지역민의 전시관람 기회를 통해  
시각예술분야의 문화향유 기회를 확대하고자 합니다.

사업신청



# 7. 전시프로그램 신청하기 클릭

## 전시프로그램 제공자 (단체)

국·공·사립미술관, 비엔날레재단, 갤러리, 전시기획사가 기획한 전시프로그램 중 지역 유휴 전시공간에서 최소 3주(주1회 휴무 포함 21일) 이상 순회 전시 가능한 시각 예술 전시프로그램

### ! 신청시 주의사항

- \* 1단체 당 최대 2개의 전시프로그램 지원 가능
- \* 순회전시를 큐레이팅하기 위한 전시기획자 선임 필수
- \* 전시공유플랫폼 출품작품(모두), 전시장 전경(순회전시 3개 이상) 필수 등록
- \* 부대행사(도슨트 프로그램 또는 전시 연계 체험 프로그램 등) 운영 필수
- \* 전시프로그램 제공자 전시공간 제공자로 중복 지원 불가
- \* 작가 · 시각예술 작품이 없는 전시, 포스터 전시, 컨셉 위주의 어린이 체험 전시 지원 불가

전시프로그램 신청하기



## 전시공간 제공자 (기관)

전시공간을 보유하고 있는 문예회관, 생활문화센터, 지역 유휴 공간 등 최소 3주(주1회 휴무 포함 21일) 이상 순회 전시가 가능한 전시공간

### ! 신청시 주의사항

- \* 서울특별시내 위치한 전시공간 제외
- \* 50m2 이상 규모를 갖춘 전시공간
- \* 전시공유플랫폼 전시공간(5개 이상), 전시공간 외관, 전시장 도면 필수 등록
- \* 전시공간 제공자 전시프로그램 제공자로 중복 지원 불가
- \* 사설문화센터(백화점, 호텔)가 운영하는 전시공간 지원 불가

전시공간 신청하기

# 8. 작가 소개 작성

## 전시프로그램 신청

- 1  작가소개 — 2 전시프로그램 소개 — 3 참여 작가 및 작품 — 4 작품 이미지 — 5 기타 이미지

신청유형      청년형

신청연도      2022

지원유형       국공립미술관     사립미술관     비영리공간     비영닐레     전시기획사     청년작가  
 기타

청년작가소개

작가명	<input type="text" value="영조"/>
이메일	<input type="text" value="000@com"/>
작가소개	<input type="text" value="안녕하세요. 작가 영조라고 합니다. 저는 생과 영혼을 숲 안에 그리는 작업을 하고 있고 그 안에서 생명력을 찾는 숲속을 통해 삶의 신비로움과 따뜻함을 그리고 있습니다."/>

주요 참여 전시

2020.05 두번째 개인전, 삼정동 열갤러리  
2020.03 원더키디 진, 갤러리 다문  
2019.12 작가, 또 만나자 진, 한국방송통신대학교 일관관  
2019.11 소대 개인전: 숲의 정령, 예술집  
2019.09 독서전, 갤러리 예코리  
2019.05 첫번째 개인전, 인사동 갤러리 라에리

\*최근 3년동안 최근순으로 작성

\*1회 이상의 개인전, 3회 이상의 단체전 참여 경험 필수 가입

취소하기

다음단계 >

# 9. 전시프로그램 소개 작성

## 전시프로그램 신청

1 단계소개 2 **전시프로그램 소개** 3 참여작가 및 작품 4 작품 이미지 5 기타 이미지

전시프로그램명	불완전의 에너지
책임기획자	홍길동
기획자약력	2017 - 2018. 000 미술관 2018. 000 박물관 2019. (재)00 문화재단 2019 ~ 현재. 000 미술관 차지
전시유형	<input type="radio"/> 개인전 <input checked="" type="radio"/> 단체전
전시가능기간	<input type="checkbox"/> 1월 <input type="checkbox"/> 2월 <input checked="" type="checkbox"/> 3월 <input checked="" type="checkbox"/> 4월 <input checked="" type="checkbox"/> 5월 <input checked="" type="checkbox"/> 6월 <input checked="" type="checkbox"/> 7월 <input checked="" type="checkbox"/> 8월 <input checked="" type="checkbox"/> 9월 <input checked="" type="checkbox"/> 10월 <input checked="" type="checkbox"/> 11월 <input checked="" type="checkbox"/> 12월
전시필요공간	80 m 이상 120 m 이하 <input type="radio"/> 숫자인 입력 가능합니다.
장르	평면 <input checked="" type="checkbox"/> 회화 <input type="checkbox"/> 디자인 <input type="checkbox"/> 사진 <input type="checkbox"/> 영상 입체 <input checked="" type="checkbox"/> 설치 <input type="checkbox"/> 조각 <input type="checkbox"/> 공예 <input type="checkbox"/> 건축 <input type="checkbox"/> 기타
소요예산	<input type="radio"/> 1000만원이하 <input checked="" type="radio"/> 2000만원이하 <input type="radio"/> 3000만원이하 <input type="radio"/> 4000만원이하 <input type="radio"/> 5000만원이하 <input type="radio"/> 기타
전시프로그램 내용	<p><b>기획의도 및 목적</b></p> <p>미국외 수확자이자 논리학자인 쿠르트 괴델은 참(진실)이에도 증명할 수 없는 수학적 명제들이 존재한다는 '불완전성 정리'를 발표하였다. 이는 수학에 나타난 모순을 정리한 이론으로 수학적 증명에 불가능한 것은 없다는 현대 학계의 분위기를 반전시켰다. 전시는 괴델의 '불완전성 정리'에서 착안하여 이를 삶으로 풀어내, 증명할 수 없음에도 불구하고 참인 명제처럼 불완전한 인생이지만 삶은 그 자체로 의미와 있음을 다양한 시각작품을 통해 전달한다.</p> <p><b>전시 주제</b></p> <p>시각예술은 눈으로 보는 것인데도 불구하고 보이지 않는 정신적인 것을 다룬다. 가시적인 것들로부터 의미를 끌어내는 능력을 가진 사람들을 우리는 예술가라 부른다. 예리한 감성을 가진 네 명의 참여작가는 저마다의 시각언어로 삶을 그리며, 독창적이고 개성있는 작업을 하고 있다. '불완전의 에너지'로 각자의 영역에 매일 도전하는 이들을 조명하는 본 전시가 자신을 담담히 마주하여 불완전함을 겸허히 받아들이고 자기자랑을 회복하여 서로를 보듬는 치유와정이 되길 바란다.</p> <p><b>전시 내용</b></p> <p>사람은 누구나 완전함을 갈망하지만 이내 불완전한 존재임을 인식한다. 하지만 아이러니하게도 완전함을 좇는 행위는 '불완전함'에서 시작된다. 불완전한 삶은 심리적 불안과 긴장감을 초래하지만 이는 마음을 다지며 삶을 바꾸는 계기가 되기도 한다. 이러한 과정은 완전함을 추구하는 과정으로서 아들답다고 말할 수 있다. 현생작가들에게도 불완전을 겸양없이 드러내게 하는 도전과 노력의 시발점이 된다. 전시에 참여한 네 명의 작가는 누구도 도달하지 않은 미지의 영역을 추구하며, 자신이 마주하는 일상과 현실을 심미적으로 승화하여 작품에 반영한다.</p>
부대 행사	<p>○ 전시연계 체험프로그램 (상시, 예약)</p> <p>- 내용 : 전시 관람 후 참여작가의 작품을 나만의 방법으로 재구성해보는 전시연계 체험프로그램</p> <p>- 운영계류 : 전시 관람을 마친 후 전시실 내외부에 준비된 공간(테이블, 의자)에서 자유롭게 앉아 체험한다. 테이블 위에 놓여진 인상을 활용해 자신만의 방법으로 작가의 작품을 재구성해보며, 관람객이 만들어낸 2차 창작물로 전시를 할 수 있다. 단체(유치원, 초등학교 등)는 예약을 받아서 진행한다.</p>

\*체험프로그램, 도슨트프로그램 프로그램명, 운영계류, 내용 작성

**\* 전시 포스터 사이즈 : 가로 305 x 세로 370 픽셀**

메인 이미지 (전시 포스터 이미지)

찾아보기

① 최적 사이즈 : 가로 305 x 세로 370 (px) 최대 용량 : 2MB

취소하기

다음단계 >

# 10. 참여 작가 및 작품 작성

## 전시프로그램 신청

1 단체소개 — 2 전시프로그램 소개 — 3 **참여 작가 및 작품** — 4 작품 이미지 — 5 기타 이미지

참여작가 소개

- 홍길동 1 : 1989년생, 개인전 4회, 단체전 다수 - 홍길동 2 : 1994년생, 개인전 2회, 단체전 다수 - 홍길동 3 : 1979년생, 개인전 2회, 단체전 다수 - 홍길동 4 : 1987년생, 개인전 8회, 단체전 다수

\*참여작가 이름, 출생년도, 학력 등 간단약력 기입

출품 작품 수

68

작품

① 숫자만 입력 가능합니다.

\*출품 작품수 기재

취소하기

임시저장

다음단계 >

# 11. 작품 이미지 추가 - 개별등록

**\* 작품 이미지 10개 이상 필수 등록**

## 전시프로그램 신청

1 단체소개 — 2 전시프로그램 소개 — 3 참여 작가 및 작품 — 4 **작품 이미지** — 5 기타 이미지

① 작품이미지 10개 이상 필수 등록 | 등록된 내용은 자동으로 저장됩니다.

캡션일괄등록 A **추가 +** 삭제 -

작가명	이미지 / 작품명	작품사이즈	재료	제작연도	순서	<input type="checkbox"/>
-----	-----------	-------	----	------	----	--------------------------

### \* 작품 이미지 추가 방법 (2가지)

1. 개별 등록 방법 - 추가 버튼 - 개별 이미지 첨부, 정보 입력 - 등록
2. 캡션 일괄 등록 방법 - 한꺼번에 정보 입력 - 등록 - 추후 이미지 개별 등록

등록된 이미지가 없습니다.

취소하기

다음

## 12. 작품 이미지 내용 작성 - 개별등록

\* 작품 이미지 사이즈 : 가로 546 x 세로 384

작품 이미지 등록

×

작가명 \*

임승빈

작품명 \*

고통

작품사이즈 \*

600

재료 \*

고무

제작연도 \*

2019

게시순서 \*

1

작품이미지 \*

파일선택

최적 사이즈 : 가로 546 X 세로 384 (px)  
최대 용량 : 2MB

등록하기

전시공유플랫폼

# 작품 이미지 등록- 캡션일괄등록

**\* 캡션일괄등록**

많은 이미지 내용 정보를 엑셀로 정리하여 한번에 올리는 기능

※ 이미지는 일괄등록이 안되기에 직접 올려야 함

# 1. 캡션일괄등록 기능 선택

**\* 출품 작품 이미지 전체 등록, 전시장 전경 이미지 등록 \***

## 전시프로그램 신청

1 단체소개 — 2 전시프로그램 소개 — 3 참여작가 및 작품 — 4 **작품 이미지** — 5 기타 이미지

① 작품이미지 10개 이상 필수 등록 | 등록된 내용은 자동으로 저장됩니다.

캡션일괄등록 A

추가 +

삭제 -

작가명

이미지 / 작품명

작품사이즈

재료

제작연도

순서

등록된 이미지가 없습니다.

취소하기

다음

## 2. 템플릿(엑셀 양식) 받기

캡션일괄등록



❗ 작품이미지 10개 이상 필수 등록

삭제 -

작가명

작품명

작품사이즈

재료

제작연도

순서



등록된 항목이 없습니다.

개별 등록

작가명 \*

작품명 \*

작품사이즈 \*

재료 \*

제작연도 \*

게시순서 \*

추가 +

엑셀업로드

선택된 파일이 없습니다.

찾아보기

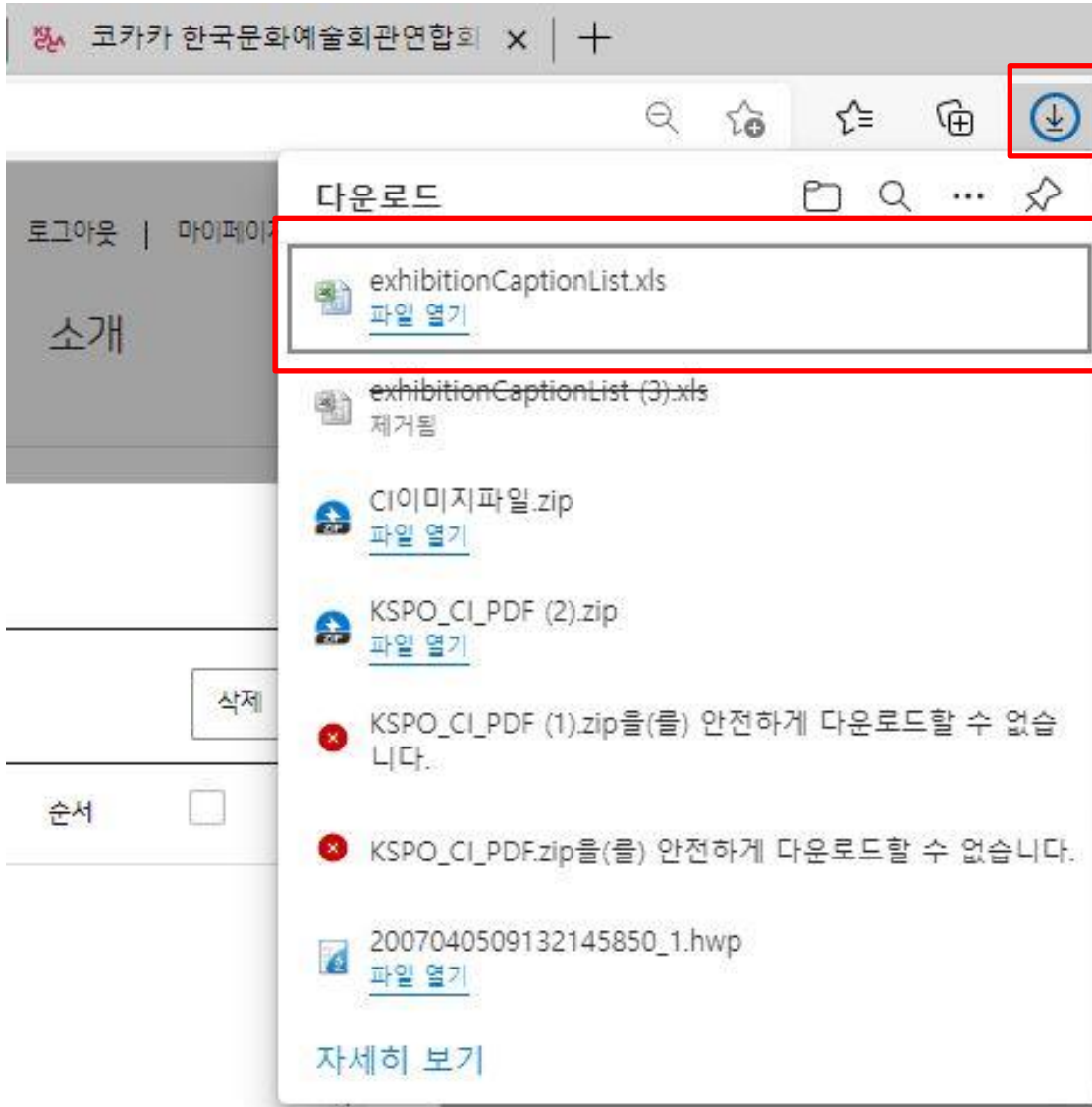
템플릿 받기



추가 +

등록하기

### 3. 엑셀 다운로드 및 저장 - microsoft edge 사용 시



#### 웹 브라우저 - microsoft edge 사용

1. 화면 기준 우측 상단의 **화살표** 모양 클릭
2. 엑셀 파일명  
**exhibitionCaptionList.xls**
3. 저장

## 4. 엑셀 다운로드 및 저장 - Chrome 사용 시

개별 등록

작가명 \*

작품사이즈 \*

제작연도 \*

엑셀업로드      선택된 파일이 없습니다.

! '엑셀 파일은 1개 파일 당 최대 100개까지 등록 가능합니다.'

exhibitionCaptionLi...xls

### 웹 브라우저 - Chrome 사용

1. 화면 기준 좌측 하단의 **엑셀** 파일 클릭
2. 엑셀 파일명  
**exhibitionCaptionList.xls**
3. 저장

## 5. 엑셀에 이미지 정보 내용 입력



	A	B	C	D	E	F	G	H	I	J	K	L
1	작가명	작품명	작품사이즈	재료	제작연도	순서						
2	임승빈	혼동	500	없음	2019	1	❖ 기입 사항					
3	임승빈	고통	501	없음	2019	2						
4	임승빈	무생각	502	없음	2019	3						
5	임승빈	창작	503	없음	2019	4						
6	임승빈	번뇌	504	없음	2019	5						
7	임승빈	다급	505	없음	2019	6						
8	임승빈	무계획	506	없음	2019	7						
9	임승빈	참고	507	없음	2019	8						
10	임승빈	반려	508	없음	2019	9						

❖ 기입 사항

1) 작가명

2) 작품명

3) 작품사이즈

4) 재료

5) 제작연도

6) 순서

# 6. 찾아보기 클릭

캡션일괄등록



ⓘ 작품이미지 10개 이상 필수 등록

삭제 -

작가명	작품명	작품사이즈	재료	제작연도	순서	<input type="checkbox"/>
등록된 항목이 없습니다.						

개별 등록

작가명 *	<input type="text"/>	작품명 *	<input type="text"/>
작품사이즈 *	<input type="text"/>	재료 *	<input type="text"/>
제작연도 *	<input type="text"/>	게시순서 *	<input type="text"/>

---

엑셀업로드    선택된 파일이 없습니다.           

등록하기

# 7. 작성된 엑셀 파일 선택

The image shows a web browser window with a file explorer overlay. The file explorer is titled '업로드할 파일 선택' and shows the '다운로드' folder. A file named 'exhibitionCaptionList.xls' is selected and highlighted with a red box. The web application interface in the background shows a form for uploading an Excel file. The form has the following fields and buttons:

- 작품사이즈 \* [input field]
- 재료 \* [input field]
- 제작연도 \* [input field]
- 게시순서 \* [input field]
- 삭제 -
- 작품사이즈
- 재료
- 제작연도
- 순서
- 목록이 없습니다.
- 등록명 \* [input field]
- 추가 +
- 엑셀업로드
- 선택된 파일이 없습니다.
- 찾아보기
- 템플릿 받기 [icon]
- 추가 +
- 등록하기

## 8. 선택된 엑셀 양식 추가 버튼 클릭

\* 엑셀 선택 후 추가 버튼을 눌러야 등록이 됨

캡션일괄등록



ⓘ 작품이미지 10개 이상 필수 등록

삭제 -

작가명

작품명

작품사이즈

재료

제작연도

순서



등록된 항목이 없습니다.

개별 등록

작가명 \*

작품명 \*

작품사이즈 \*

재료 \*

제작연도 \*

게시순서 \*

추가 +

엑셀업로드

선택된 파일이 없습니다.

찾아보기

템플릿 받기



추가 +

등록하기

# 9. 엑셀 내용 반영 확인

캡션일괄등록 ✕

⚠️ 작품이미지 10개 이상 필수 등록 삭제 -

작가명	작품명	작품사이즈	재료	제작연도	순서	<input type="checkbox"/>
임승빈	혼동	500	없음	2019	1	<input type="checkbox"/>
임승빈	고통	501	없음	2019	2	<input type="checkbox"/>
임승빈	고통	502	없음	2019	3	<input type="checkbox"/>

개별 등록

작가명 *	<input type="text"/>	작품명 *	<input type="text"/>
작품사이즈 *	<input type="text"/>	재료 *	<input type="text"/>
제작연도 *	<input type="text"/>	게시순서 *	<input type="text"/>

엑셀업로드      선택된 파일이 없습니다.

# 10. 캡션일괄 등록 완료

## 캡션일괄등록



❗ 작품이미지 10개 이상 필수 등록

삭제 -

작가명	작품명	작품사이즈	재료	제작연도	순서	<input type="checkbox"/>
임승빈	혼동	500	없음	2019	1	<input type="checkbox"/>
임승빈	고통	501	없음	2019	2	<input type="checkbox"/>
임승빈	그새가	502	없음	2019	3	<input type="checkbox"/>

웹 페이지 메시지

⚠️ 캡션일괄 등록 되었습니다.

확인

개별 등록

작가명 \*

작품사이즈 \*  재료 \*

제작연도 \*  게시순서 \*

추가 +

엑셀업로드

선택된 파일이 없습니다.

찾아보기

템플릿 받기  추가 +

등록하기

# 11. 이미지 추가 입력

\* 이미지는 정보 내용 기입 후 따로 추가해야 함

## 테스트전시프로그램명

	단체소개	전시프로그램 소개	참여 작가 및 작품	작품이미지				
임승빈		고통	501	없음	2019	2	<input type="checkbox"/>	
임승빈		무생각	502	없음	2019	3	<input type="checkbox"/>	
임승빈		창작	503	없음	2019	4	<input type="checkbox"/>	
임승빈		번뇌	504	없음	2019	5	<input type="checkbox"/>	

## 12. 이미지 선택 화면

작품 이미지 수정 ×

---

작가명 \*

작품명 \*

작품사이즈 \*

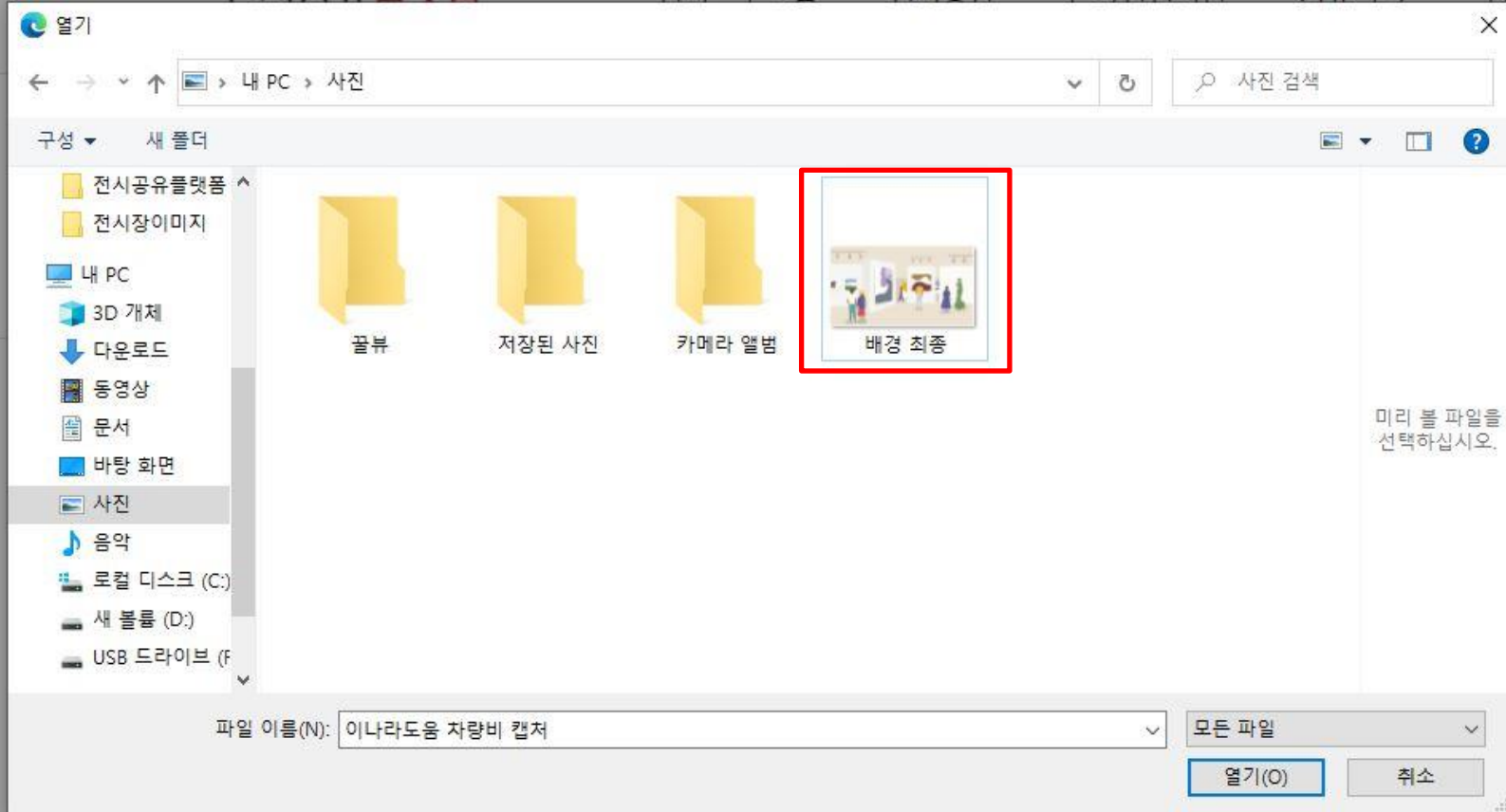
재료 \*

제작연도 \*

게시순서 \*

작품이미지 \*  최적 사이즈 : 가로 546 X 세로 384 (px)  
최대 용량 : 2MB

---



수정하기

# 13. 기타이미지 등록 - 추가

**\* 전시장 전경 5개 이상, 부대행사 이미지 3개 이상 필수 등록**

마이페이지 - 신청내역 | 나의 작성내역 | 회원정보수정 HOME / 마이페이지 / 신청내역

### 불완전의 에너지

단체소개	전시프로그램 소개	참여작가 및 작품	작품이미지	기타이미지
------	-----------	-----------	-------	-------

ⓘ 전시장 전경 5개 이상, 부대행사 이미지 3개 이상 필수 등록

추가 + 삭제 -

구분	이미지 / 설명	순서	<input type="checkbox"/>
등록된 이미지가 없습니다.			

목록보기

# 14. 기타이미지 등록하기

기타 이미지 등록 X

구분 \* 전시장전경 v

설명 \*

게시순서 \* 0

작품이미지 \* 파일선택 최적 사이즈 : 가로 546 X 세로 384 (px)  
최대 용량 : 2MB

등록하기

기타 이미지 등록 X

구분 \* 부대행사 v

설명 \*

게시순서 \* 0

작품이미지 \* 파일선택 최적 사이즈 : 가로 546 X 세로 384 (px)  
최대 용량 : 2MB

등록하기

**\* 사이즈 : 가로 546 x 세로 384 픽셀**

# 15. 이미지 완료 후 신청하기 버튼 클릭 후 완료

테스트작가명2	테스트작품명_2	40x57cm	테스트재료_2	2019	4	<input type="checkbox"/>
테스트작가명1	테스트작품명_1	133x52.5cm	테스트재료_1	2019	5	<input type="checkbox"/>

< 1 >

k-artspace.or.kr 내용:  
신청하시겠습니까?



k-artspace.or.kr 내용:  
전시프로그램 신청이 완료되었습니다.  
마이페이지 > 신청내역 페이지로 이동하시겠습니까?